

- I comuni del parco
- Strutture del parco
- Aree di sosta
- Luoghi di interesse
- Prodotti tipici

#### Itinerari



Gli itinerari sono tratti da "Guida Escursionistica" edita dal P...

[\[continua\]](#)

#### Ippovie (sezione in lavorazione)



Si propongono i principali tracciati e percorsi nel territorio d...

[\[continua\]](#)

#### Parco Faunistico



Un parco dove è possibile vedere da vicino gli animali pr...

[\[continua\]](#)

#### Programma Escursionistico 2011



Da Gennaio a fine Novembre tutte le escursioni in programma. Tre...

[\[continua\]](#)

#### Natura




##### I Sassi

I...

[\[continua\]](#)


#### Ospitalità



Tutte le strutture presenti nei comuni del parco.

[\[continua\]](#)

#### Centro visite di Pontecappuccini



Dai nostri centri visite consigli e proposte per conoscere e viv...

[\[continua\]](#)

#### Museo naturalistico di Pennabilli



Il Museo

#### Home



### PRESENTAZIONE DEL VIDEO PARCO NATURALE DEL SASSO SIMONE E SIMONCELLO

#### PRESENTAZIONE DEL VIDEO PARCO NATURALE DEL SASSO SIMONE E SIMONCELLO

Venerdì 25 febbraio Villagrande di Montecopiolo  
Sala Polivalente, ore 21.00

Intervengono:

Alfonso Lattanzi, Sindaco di Montecopiolo  
Carlo Zaia, Presidente Parco Naturale del Sasso Simone e Simoncello  
Autorità regionali e provinciali

Per informazioni: Ente Parco tel. 0722-770073  
E-mail: [info@parcosimone.it](mailto:info@parcosimone.it); [www.parcosimone.it](http://www.parcosimone.it)

[\[ continua \]](#)



### UN GIROTONDO SUL MONTE CANALE

DOMENICA 27 FEBBRAIO 2011

"UN GIROTONDO SUL MONTE CANALE"

Trekking tra gli stagni e gli arbusti innevati del Monte Canale

Ritrovo: ore 9.00 in Località Valpiano (Vicino a Miratoio di Pennabilli - RN)

Percorso: Valpiano - Monte Canale - Valpiano

Dislivello: 200 m circa - Difficoltà: E (Escursionismo

medio, richiede un discreto allenamento)

Rientro: ore 13.00 circa

- Anche con le ciaspole in base al manto nevoso -

#### INFORMAZIONI E PRENOTAZIONI:

Parco Naturale del Sasso Simone e Simoncello

Centro Visite Pietrarubbia tel/fax 0722 75350 - [centrovisite@libero.it](mailto:centrovisite@libero.it)

Coordinatore per il Parco: Cappella Luigi 338 2902038

Si raccomanda la prenotazione entro le ore 12.00 del giorno precedente l'iniziativa.

Ricordiamo che in caso di annullamento o variazioni in genere comunicheremo la

#### IN EVIDENZA

[Equiraduni 2011](#)

[Mountain Bike 2011](#)

#### ALBO PRETORIO



#### TRASPARENZA, VALUTAZIONE E MERITO



#### BANDI E APPALTI NESSUNO



[» vai all'elenco](#)

#### ISCRIVITI ALLA NEWSLETTER

Inviaci la tua email e verrai aggiornato con le news del Parco.

[invia](#)

#### PHOTOGALLERY

Guarda le foto del Parco.



#### METEO



#### COME RAGGIUNGERCI

Trovaci con Google Maps!



Il Museo naturalistico di Pennabilli, situato a pochi passi dai  
...  
[continua]

### Informazioni Utili e Curiosità



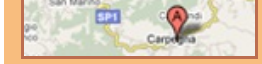
[continua]

### Patriarchi



Il lavoro che qui è presentato intende mettere a conoscen...  
[continua]

notizia solo a colo che si saranno prenotati lasciando un recapito telefonico.  
COMUNICAZIONI IMPROVISE IN MERITO ALL'ESCURSIONE [ continua ]



**2° CONCORSO FOTOGRAFICO DEL PARCO "MOSAICO DI BIODIVERSITA'"**  
[ segue ]



**Una porta tra due regioni**  
Firmato il protocollo d'intenti tra Provincia di Arezzo ed Ente Par...  
[ segue ]



**EDUCAZIONE AMBIENTALE 2010-2011**  
Programma e modalità di adesione  
[ segue ]



**Escursioni in Mountain Bike 2010**  
Domenica 19 settembre  
[ segue ]

